



LE NOUVEAU MINI CLUBMAN.





STYLE ASSURÉ, FORME PARFAITE.

La culture commence là où fonctionnalité rime avec style – comme dans le nouveau MINI Clubman. À première vue, il s'agit d'un MINI typique, de l'original au charme si « british » et citadin. Au deuxième coup d'œil, le 6 portes révèle des fonctions utiles et une grande capacité d'adaptation qui lui permet de répondre aux besoins de toute une famille. Vu de plus près, ce sont les matériaux de qualité et son style si spécial qui le distingue de tous les autres véhicules de sa catégorie qui attirent le regard.

En tant que véritable champion de la polyvalence, il est assez agile et maniable pour trouver sa place en pleine ville. En même temps, il offre suffisamment d'espace et de confort pour voyager détendu sur de longues distances.




1



QUAND LA FONCTIONNALITÉ RENCONTRE L'ÉLÉGANCE.

Un style qui cherche son pareil, de la place pour 5 et une capacité du compartiment à bagages variable de 360 à 1250 litres – le MINI Clubman. La fonction « Easy Opener » permet l'ouverture automatique des portes arrière « Split Doors » par un simple mouvement du pied sous le bouclier arrière. La partie centrale des dossiers de la banquette arrière peut être utilisée, en option, comme trappe pour le transport de bagages encombrants ou en tant qu'accoudoir central confortable doté de porte-boissons.



- ① Split Doors pratiques et volume de chargement de 360 à 1250 litres. ② Jante en alliage léger 18" « Multiray Spoke » bi-ton.
③ Toit ouvrant panoramique en verre. ④ Accès confort avec fonction « Easy Opener ». ⑤ Climatiseur automatique | Intérieur Chrome Line. ⑥ Affichage tête haute MINI. ⑦ Frein de stationnement électrique.

SES MOTORISATIONS : PLUS QUE DE SIMPLE MOTEURS.

Les 6 moteurs MINI Twin Power Turbo du MINI Clubman lui confèrent la puissance nécessaire en toute circonstance – notamment les moteurs 4 cylindres sportifs équipant le modèle Cooper S/SD, également disponibles avec transmission intégrale ALL4. Les dimensions plus importantes ne compromettent aucunement les sensations de karting typiques. Et celles-ci peuvent encore être intensifiées par le châssis surbaissé de 10 mm disponible en option.



① Équipement optionnel extérieur Piano Black | Projecteurs LED avec fonctionnalité d'éclairage matriciel. ② Nouveau design de calandre individuel. ③ Transmission intégrale ALL4 pour une stabilité de marche maximale et une traction fiable sur tous types de revêtements.



MINI COOPER S.

En avant toute : le moteur 4 cylindres essence 2,0l de 192 ch/141kW et le moteur 4 cylindres Diesel 2,0l de 190 ch/140 kW offrent une puissance sportive, comme en témoignent le design de l'avant et la jupe arrière, l'entrée d'air sur le capot moteur, la présence d'un « S » rouge sur la calandre, dans les ouïes latérales et sur la porte Split Door droite, ainsi que les sorties d'échappement à droite et à gauche.



COOPER.

Allient dynamisme et efficacité : le moteur 3 cylindres essence 1,5l de 136 ch/100 kW et le moteur 4 cylindres Diesel 2,0l de 150 ch/110 kW. Signes distinctifs : sortie d'échappement chromée, toit et coques de rétroviseurs de teinte contrastante en option.



MINI ONE.


Les sensations de karting commencent avec le moteur 3 cylindres essence 1,5l de 102 ch/75 kW ou le moteur 3 cylindres Diesel 1,5l de 116 ch/85 kW, tous deux équipés de la technologie MINI Twin Power Turbo. Ses coques de rétroviseurs sont de la couleur du véhicule.

C'EST VOUS QUI DÉCIDEZ DE LA PREMIÈRE IMPRESSION.


Que serait la vie sans l'effet des couleurs ? Nous avons donc concocté 12 peintures élégantes qui soulignent à la perfection le caractère exceptionnel de votre Clubman. Les 3 teintes contrastantes de toit et des rétroviseurs extérieurs offrent encore plus de possibilités de configuration individuelles. Pour ce qui est des jantes en alliage léger, il est possible de choisir parmi 9 variantes dans les dimensions de 16 à 19 pouces.




Teinte de série
Moonwalk Grey¹



White Silver^{1/2}



Melting Silver¹



Thunder Grey^{1/3}



Emerald Grey¹




Pepper White




Starlight Blue¹




Midnight Black¹




British Racing Green¹



Chili Red



Indian Summer Red¹



Teinte spéciale MINI
Yours Enigmatic Black¹



Teintes de toit et des coques de rétroviseurs extérieurs :
Jet Black, Melting Silver ou Aspen White



- 1 Jante 19" John Cooper Works « Circuit Spoke » bi-ton
- 2 Jante 18" MINI Yours « British Spoke » bi-ton

- 3 Jante 18" « Multiray Spoke » bi-ton
- 4 Jante 18" John Cooper Works « Grip Spoke »
- 5 Jante 18" « Star Spoke black »

- 6 18" « Star Spoke »
- 7 Jante 17" « Vent Spoke »
- 8 Jante 17" « Net Spoke black »
- 9 Jante 16" « Revolite Spoke »

Plus d'informations sur mini.tn



EXCEPTIONNEL AUSSI À L'INTÉRIEUR.

Doit-on se fier à l'apparence pour juger des valeurs intérieures ? Dans le cas du MINI Clubman, cela ne fait aucun doute. Son concept d'équipement varié répond à maints égards aux exigences les plus élevées en matière de design et d'individualité. Quatre inserts dont les teintes et matériaux sont parfaitement accordés les uns aux autres vous permettent de configurer l'intérieur à votre goût.



- ① Siège MINI Yours en cuir Lounge Carbon Black* | Insert MINI Yours Piano Black illuminé. ② Siège sport en cuir Chester Malt Brown* | Système de transport d'objets longs avec banquette arrière rabattable selon un rapport 40/20/40.
③ Éclairage d'ambiance avec 770 nuances de couleurs (partie intégrante du pack MINI Excitement disponible en option) | Insert MINI Yours Frozen Blue illuminé. ④ Volant sport MINI Yours gainé de cuir.

AMÉNAGÉ SELON VOTRE GOÛT.

Les éléments de design parfaitement accordés des différents inserts constituent la base de la configuration individuelle de votre intérieur. Le vaste choix de garnitures de siège répond également aux exigences les plus élevées. Il comprend, outre différents tissus, des cuirs matelassés, perforés et différents cuirs grenus. La combinaison avec l'insert assorti n'est pas sans importance lors du choix de l'une des 9 garnitures proposées.

Plus d'informations sur l'intérieur sur mini.tn



MINI YOURS. La sensation de perfection au toucher du cuir Lounge MINI Yours Carbon Black, le design Union Jack typiquement britannique sur la face avant de l'appuie-tête, des bourrelets prononcés, une finition irréprochable : dans les sièges MINI Yours, l'amour du détail se ressent lors de chaque trajet. ¹



Siège sport John Cooper Works
Dinamica/cuir
Carbon Black




Siège sport John Cooper Works
Dinamica/tissu
Carbon Black



Siège sport
Cuir Chester²
Malt Brown

Insert MINI Yours Fibre Alloy illuminé.

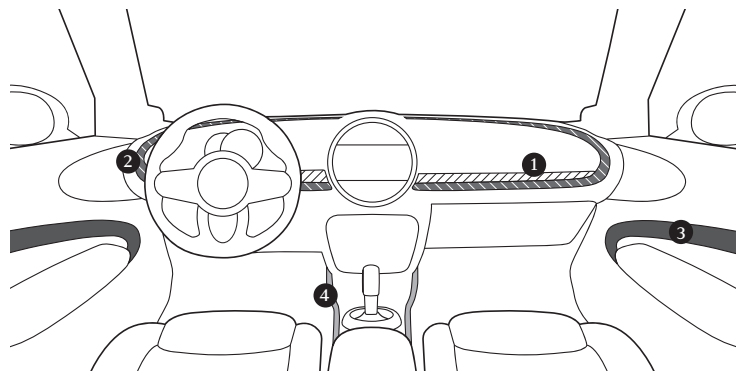


Fibre Alloy


Piano Black

Dark Silver illum.

Piano Black



Insert MINI Yours Frozen Blue illuminé.




Black Chequered

Frozen Blue

Piano Black illum.

Frozen Blue

Insert MINI Yours Piano Black illuminé.



Black Chequered

Piano Black

Piano Black illum.

Piano Black

Insert Piano Black.



Black Chequered

Piano Black

Piano Black

Piano Black



Siège sport
Cuir Chester²
Indigo Blue



Siège sport
Cuir Chester²
Satellite Grey



Siège sport
Similicuir
Carbon Black



Siège sport
Tissu/similicuir
Black Pearl Carbon Black



Siège sport
Cuir Cross Punch²
Carbon Black

¹Le cuir habille l'assise et le dossier des sièges ainsi que les appuis-tête avant et arrière | ²Le cuir habille l'assise et le dossier des sièges



VOTRE CLÉ POUR UNE NOUVELLE EXPÉRIENCE.

On peut écrire bien des choses sur le style Clubman, mais rien de vaut une rencontre personnelle pour découvrir de plus près tous ses atouts. Votre partenaire MINI se fera un plaisir de vous réserver un essai sur route dans le Clubman de votre choix. Découvrez un caractère aux multiples facettes qui s'adapte sans aucun mal à chaque situation.

mini.tn

Motorisation – MINI Clubman		One	One D	Cooper	Cooper D	Cooper S	Cooper S ALL4	Cooper SD	Cooper SD ALL4
Moteur/boîte de vitesses^{1,2}									
Cylindres/type/soupapes		3/en ligne/4	3/en ligne/4	3/en ligne/4	4/en ligne/4	4/en ligne/4	4/en ligne/4	4/en ligne/4	4/en ligne/4
Cylindrée	cm ³	1499	1496	1499	1995	1998	1998	1995	1995
Puissance nominale/ régime nominal	kW/ch/ 1/min	75/102/ 3900–6500	85/116/ 4000	100/136/ 4500–6500	110/150/ 4000	141/192/ 5000–6000	141/192/ 5000–6000	140/190/ 4000	140/190/ 4000
Couple/régime maximal	Nm/1/min	190/1380–3600	270/1750–2250	220/1580–4100	350/1750–2500	280/1350–4600	280/1350–4600	400/1750–2500	360/1500–2750
Rapport volumétrique / type de carburant	:1	11/91–98 RON	16,5/Diesel	11/91–98 RON	16,5/Diesel	11/91–98 ROZ	11/91–98 RON	16,5/Diesel	16,5/Diesel
Performances du véhicule									
Vitesse maximale	s	185 [185]	192 [192]	205 [205]	212 [212]	228 [228]	[225]	[225]	[222]
Accélération de 0 à 100 km/h	s	11,3 [11,6]	10,8 [10,8]	9,2 [9,2]	8,9 [8,6]	7,3 [7,2]	[6,9]	[7,6]	[7,4]
Consommation^{1,2}									
Cycle urbain	l/100 km	7,2–7,0 [6,7]	4,8 [4,5–4,4]	7,1–7,0 [6,7–6,6]	5,1 [4,8–4,7]	8,9–8,8 [6,6]	[7,5–7,4]	[4,8]	[5,2–5,1]
Cycle extra-urbain	l/100 km	4,7–4,6 [4,8]	3,8–3,7 [3,9–3,8]	4,8 [4,6–4,5]	3,9–3,8 [4,1–4,0]	5,2–5,0 [5,0–4,9]	[5,5–5,4]	[4,1–4,0]	[4,4]
Cycle mixte	l/100 km	5,6–5,5 [5,5]	4,2–4,1 [4,1–4,0]	5,7–5,6 [5,4–5,3]	4,4–4,3 [4,3–4,2]	6,5–6,4 [5,6–5,5]	[6,2–6,1]	[4,4–4,3]	[4,7–4,6]
Émissions de CO ₂ , cycle mixte	g/km	128–125 [125–124]	110–107 [107–105]	129–127 [122–120]	114–113 [113–111]	147–145 [127–125]	[141–139]	[114–113]	[122–121]

¹ Toutes les valeurs s'appliquent aux véhicules équipés de la boîte de vitesses manuelle à 6 rapports de série. Les valeurs entre crochets [] se rapportent aux véhicules équipés de la boîte de vitesses automatique à 7/8 rapports.

² Les valeurs relatives à la consommation de carburant, aux émissions de CO₂ et à la consommation électrique sont calculées sur la base du règlement des méthodes de mesure prescrites (UE) 2007/715 dans leur version actualisée. Les valeurs s'appliquent à un véhicule équipé de série en Allemagne, les fourchettes prennent en compte les différences de taille de jante et de pneu sélectionnée, ainsi que des équipements en option. Les valeurs sont déjà calculées sur la base du nouveau cycle d'essais WLTP (procédure d'essai harmonisée au niveau mondial pour les véhicules légers). Sur ces véhicules, les données concernant le montant des taxes et autres taxes fiscales relatives au véhicule, qui prennent (aussi) en compte les émissions de CO₂, peuvent différer des valeurs mentionnées ici.

Ce catalogue présente le descriptif des versions, équipements et possibilités de configuration des véhicules (dotation d'équipements de série ou options) tels qu'ils sont commercialisés par BMW AG en Allemagne. Les équipements et possibilités de configuration des véhicules (dotation d'équipements de série ou options) proposés peuvent être différents après le bouclage rédactionnel de cette brochure au 29/05/2019 ainsi que dans d'autres États membres de l'Union européenne. Votre concessionnaire MINI local se fera un plaisir de vous informer plus en détail. Sous réserve de modifications tant au niveau de la conception que de l'équipement.

© BMW AG, Munich/Allemagne.
Reproduction, même partielle,
interdite sans autorisation écrite
de BMW AG, Munich.

Pour plus d'informations sur
MINI :
mini.tn

+216 70 837355



[facebook.com/MINI.Tunisie/](https://www.facebook.com/MINI.Tunisie/)

Août 2019

mini.tn

5 20 054 306 30 7 2019
Imprimé en Allemagne.